



LMP IBÉRICA

Zona Industrial do Camporês, Lts. 29, 3240-509 Chão de Couce - Ansião, Portugal  
Tel: +351 236 094 628 | Fax: +351 236 064 614 | E-mail: encomenda@lmpiberica.pt  
www.lmpiberica.pt

# Folha de Encomenda - Grades de Enrolar

Empresa \_\_\_\_\_

Contacto \_\_\_\_\_ Ref. \_\_\_\_\_

Comercial \_\_\_\_\_ Data \_\_\_\_/\_\_\_\_/\_\_\_\_

## Configuração da Grade

Quantidade: \_\_\_\_\_

Outra Cor RAL: \_\_\_\_\_

A12 |  Aço |  Lisa |  Com friso (Duplo friso)  
 Inox |  Micro-perfurada

BP120 |  Aço |  Com janelas  
 Branco RAL 9010  
 Cinzento RAL 9006  
 Azul RAL 5010

BP90 |  Alumínio |  Branco RAL 9030  
 Creme RAL 1015  
 Cinzento RAL 9006  
 Verde RAL 6005

Aço |  Branco RAL 9010  
 Aço liso |  Cinzento RAL 9006  
 Cinzento RAL 7016  
 Verde RAL 6005  
 Imitação de madeira clara  
 Imitação de madeira escura

EX91 |  Alumínio

EX80 |  Alumínio

EX77 |  Lisa |  Sem acrílico  
 Com janelas |  Com acrílico  
 Com ventilação

POLICARBONATO |  Alumínio

HEXAGONAL |  Aço galvanizado

## Acessórios

Sistema de segurança de molas  
 Fechadura  
 Puxador: \_\_\_\_\_  Outros: \_\_\_\_\_

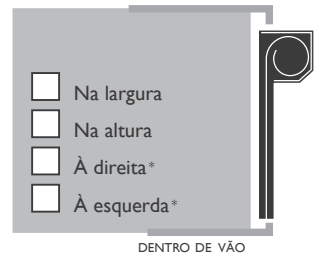
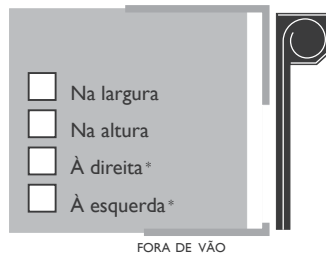
Tampa Superior |  Galvanizada  
 Caixa de Cobertura |  Cor do pano  
 Pala Frontal |  Cor RAL: \_\_\_\_\_

## Operação da Grade

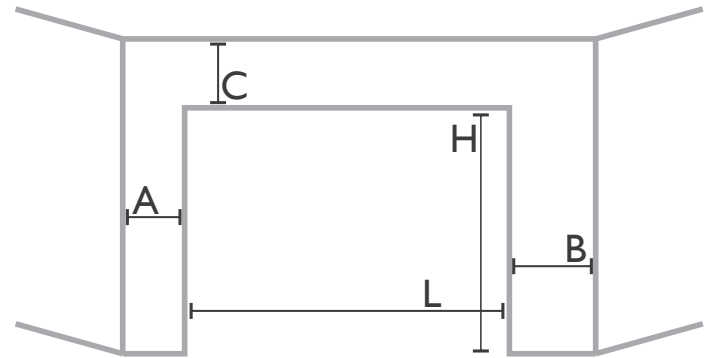
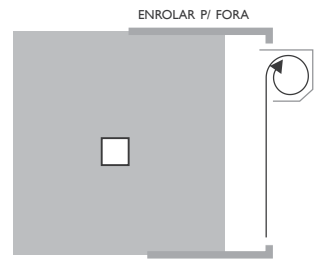
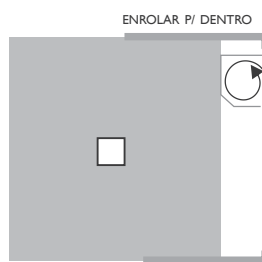
Uso Normal |  Manual c/ molas de fita  
 Uso Intensivo |  Motorizada c/ motor ao veio |  À direita\*  
 Motorizada c/ motor lateral |  À esquerda\*  
 Outro: \_\_\_\_\_

\* Tomar por referência a vista exterior da grade

## Configuração de Montagem



\* Tomar por referência a vista exterior da grade.



L \_\_\_\_\_ mm      A \_\_\_\_\_ mm  
H \_\_\_\_\_ mm      B \_\_\_\_\_ mm  
C \_\_\_\_\_ mm

## Observações:

Botoneira Homem-presente  
 Quadro electrónico  
 Emissor (quant: \_\_\_\_\_)  
 Receptor SkyMaster  
 Selector de chave  
 Selector digital  
 Sistema Fotoeléctrico  
 Fotocélulas de parede  
 Desbloqueio exterior